

Approche inclusive par la conception universelle de l'apprentissage (CUA) [7 min 56]

Emmanuel SYLVESTRE

Mes notes

Synthèse

La CUA s'appuie sur trois grands principes :

- Offrir plusieurs manières de présenter les contenus,
- Permettre différentes façons d'agir et de s'exprimer,
- Soutenir l'engagement de toutes et tous.

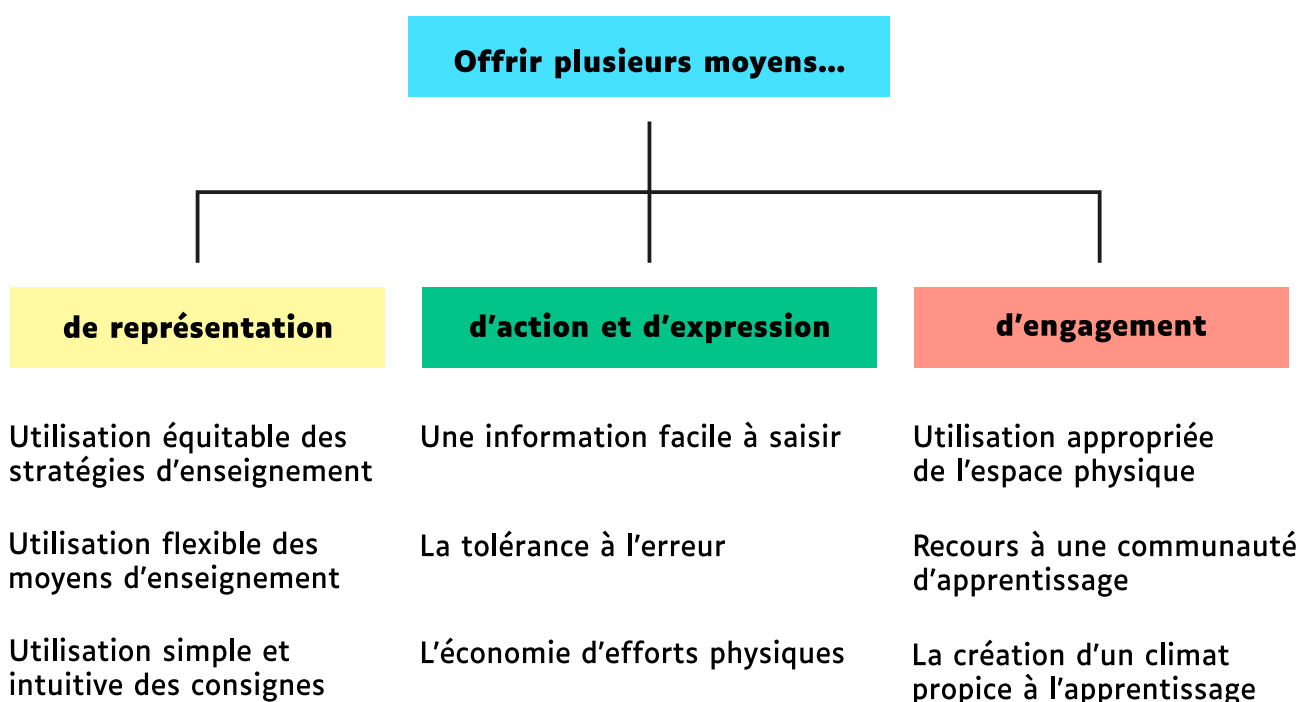
Ces leviers aident à imaginer des activités plus inclusives et à installer un climat d'apprentissage accueillant, où chacun peut trouver sa place et progresser. Découvrons ce sujet avec Emmanuel Sylvestre.


Astuce !

Bonne nouvelle : beaucoup d'enseignantes et d'enseignants appliquent déjà la CUA sans en avoir conscience. Et si vous commenciez par repérer et valoriser ce que vous faites déjà bien ?


Focus

Cette représentation, proposée par Emmanuel Sylvestre, sert de support à la formation. Pour découvrir l'ensemble des grands principes de la CUA, vous pouvez télécharger le tableau **CUA 2024** disponible sur la plateforme Moodle.





Relier la CUA et le canevas de cohérence pédagogique (1/2)
[4 min 26]



Relier la CUA et le canevas de cohérence pédagogique (2/2)
[7 min 04]

Emmanuel SYLVESTRE

Mes notes

Synthèse

Emmanuel Sylvestre nous montre comment relier la CUA (Conception Universelle de l'Apprentissage) au canevas pédagogique. À travers des exemples concrets, il propose des façons de varier les contenus, de diversifier les méthodes d'enseignement et d'adapter les évaluations. L'objectif: accompagner pas à pas les étudiantes et étudiants vers les apprentissages visés, tout en prenant en compte la richesse et la diversité de leurs profils.

Point d'étape

Intégration de la CUA.

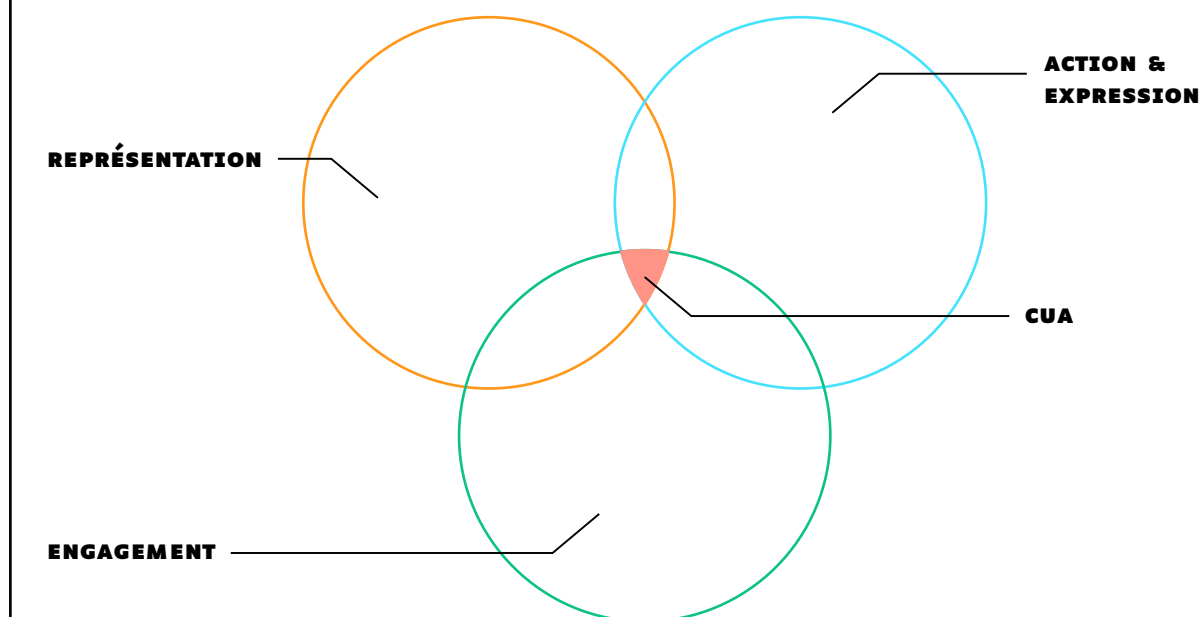
Version 3 du Canevas de cohérence pédagogique.

Astuce !

Pour poursuivre la construction du portrait de votre cours, vous pouvez utiliser le modèle proposé ci-dessous ou bien compléter la V.1 de votre canevas de cohérence pédagogique.

C'est le bon moment pour intégrer la conception universelle de l'apprentissage à votre cours. Les questions proposées ci-dessous vous aideront à avancer pas à pas dans cette démarche :

- En quoi mes pratiques actuelles rejoignent déjà les principes de la CUA ? Vous pouvez répondre à cette question en remplissant le schéma ci-dessous :



- Quels éléments pourraient être intégrés en plus de ce qui est fait aujourd'hui pour renforcer l'accessibilité universelle du cours ? Des ressources complémentaires sont à votre disposition sur la plateforme Moodle.
- Quelles pistes concrètes puisées dans les capsules puis-je tester ? Intégrez-les sur votre canevas pédagogique

Astuce !

Lorsque vous adaptez le portrait de votre cours, gardez toujours en tête son alignement et sa cohérence pédagogique. Et si vous rencontrez des difficultés, n'hésitez pas à solliciter le service d'appui à la pédagogie de votre établissement.



Contexte

Étudiant·e·s

Cursus

Ressources

Enseignant·e·s



Stratégie d'enseignement



Stratégie d'évaluation



Objectifs d'apprentissage



Contenu